

ECO - Auditoría de circulación de diarios – 1er. Semestre 2011

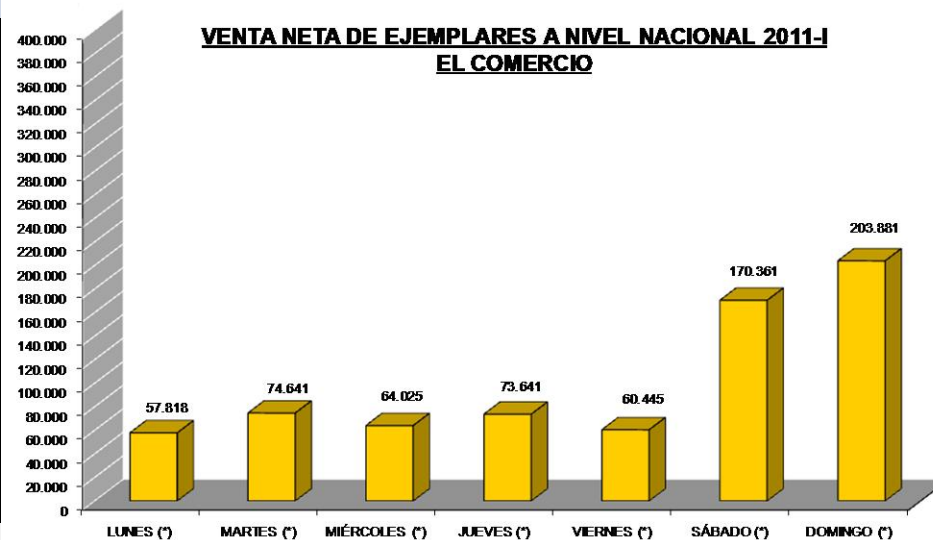
EL COMERCIO 2011 I

El Comercio

Día de la semana	VNE a nivel nacional	VNE Lima	VNE Provincias
LUNES (*)	57.818	52.508	5.310
MARTES (*)	74.641	66.525	8.116
MIÉRCOLES (*)	64.025	56.929	7.096
JUEVES (*)	73.641	65.751	7.890
VIERNES (*)	60.445	54.655	5.790
SÁBADO (*)	170.361	154.601	15.760
DOMINGO (*)	203.881	184.101	19.780
	100.687	90.724	9.963

Fuente: Atestación de Circulación KPMG, En-Jun 2011

(*) Lima comprende Lima Metropolitana + balnearios



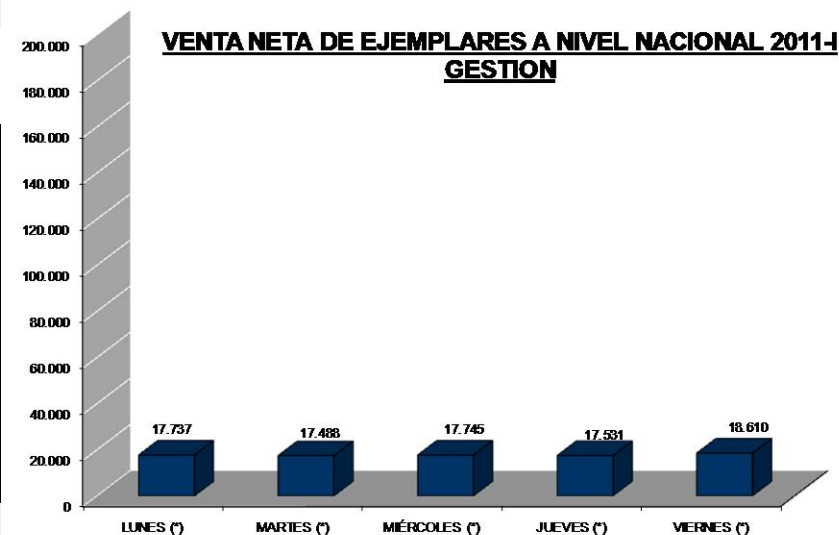
GESTIÓN 2011 I

GESTIÓN

Día de la semana	VNE a nivel nacional	VNE Lima	VNE Provincias
LUNES (*)	17.737	15.625	2.112
MARTES (*)	17.488	15.401	2.087
MIÉRCOLES (*)	17.745	15.648	2.097
JUEVES (*)	17.531	15.432	2.099
VIERNES (*)	18.610	16.471	2.139
Promedio	17.822	15.715	2.107

Fuente: Atestación de Circulación KPMG, En-Jun 2011

(*) Lima comprende Lima Metropolitana + balnearios



ECO - Auditoría de circulación de diarios – 1er. Semestre 2011

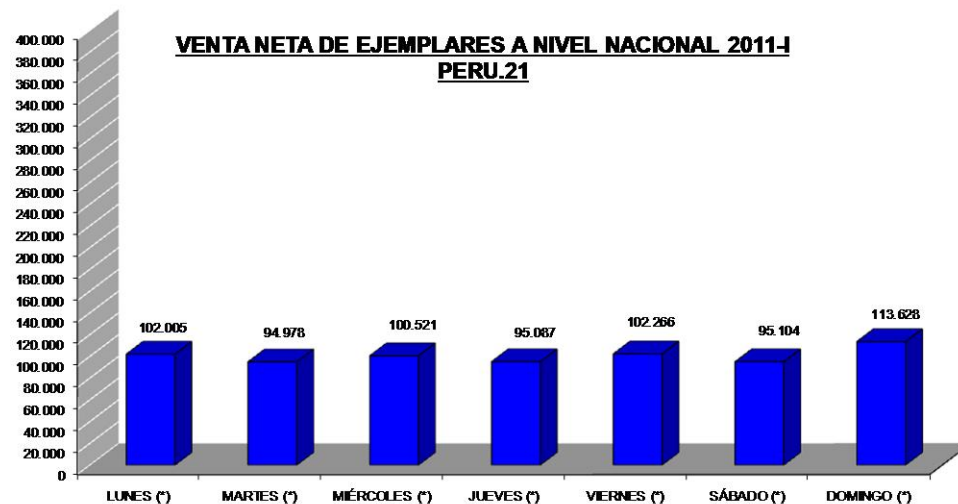
PERU.21 2010 II



Día de la semana	VNE a nivel nacional	VNE Lima	VNE Provincias
LUNES (*)	102.005	71.937	30.068
MARTES (*)	94.978	67.457	27.521
MIÉRCOLES (*)	100.521	72.208	28.313
JUEVES (*)	95.087	67.486	27.601
VIERNES (*)	102.266	72.758	29.508
SÁBADO (*)	95.104	67.314	27.790
DOMINGO (*)	113.628	77.095	36.533
Promedio	100.513	70.894	29.619

Fuente: Atestación de Circulación KPMG, En-Jun 2011

(*) Lima comprende Lima Metropolitana + balnearios



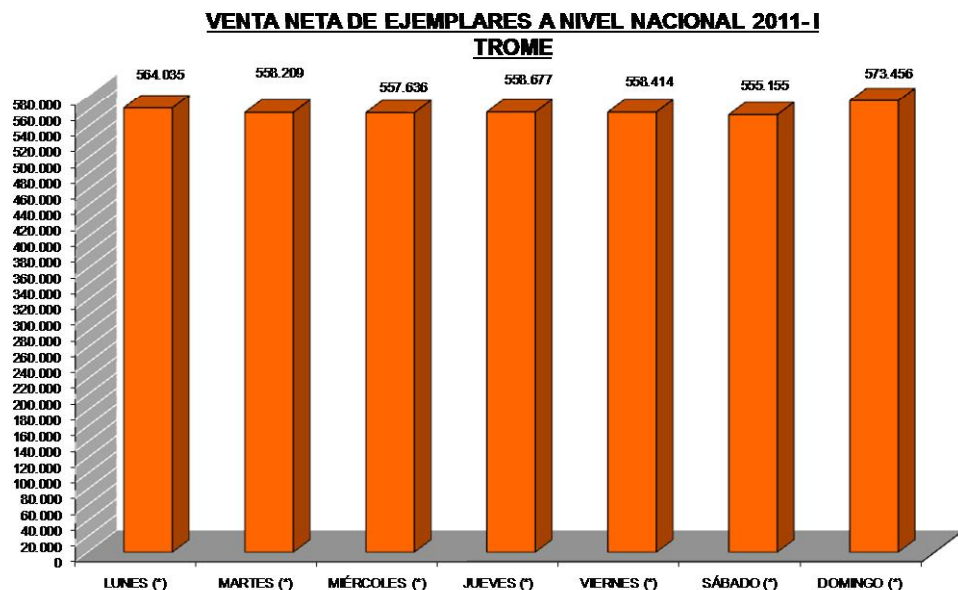
TROME 2010 II




Día de la semana	VNE a nivel nacional	VNE Lima	VNE Provincias
LUNES (*)	564.035	417.885	146.150
MARTES (*)	558.209	414.975	143.234
MIÉRCOLES (*)	557.636	416.003	141.633
JUEVES (*)	558.677	417.238	141.439
VIERNES (*)	558.414	416.792	141.622
SÁBADO (*)	555.155	415.945	139.210
DOMINGO (*)	573.456	439.046	134.410
Promedio	560.797	419.698	141.100

Fuente: Atestación de Circulación KPMG, En-Jun 2011

(*) Lima comprende Lima Metropolitana + balnearios

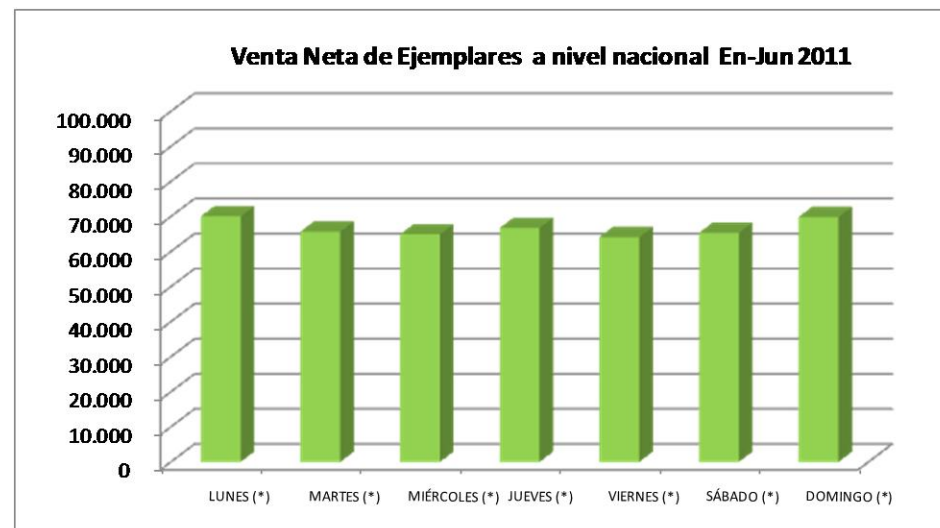


ECO - Auditoría de circulación de diarios – 1er. Semestre 2011

DEPOR 2011 I			
	VNE a nivel nacional	VNE Lima	VNE Provincias
LUNES (*)	86.815	61.419	25.396
MARTES (*)	86.206	61.900	24.306
MIÉRCOLES (*)	86.461	62.286	24.175
JUEVES (*)	91.150	65.397	25.753
VIERNES (*)	86.308	61.245	25.063
SÁBADO (*)	85.844	61.671	24.173
DOMINGO (*)	89.722	63.490	26.232
	87.501	62.487	25.014

Fuente: Atestación de Circulación KPMG, En-Jun 2011

(*) Lima comprende Lima Metropolitana + balnearios



EPENSA - Auditoría de circulación de diarios – 1er. Semestre 2011

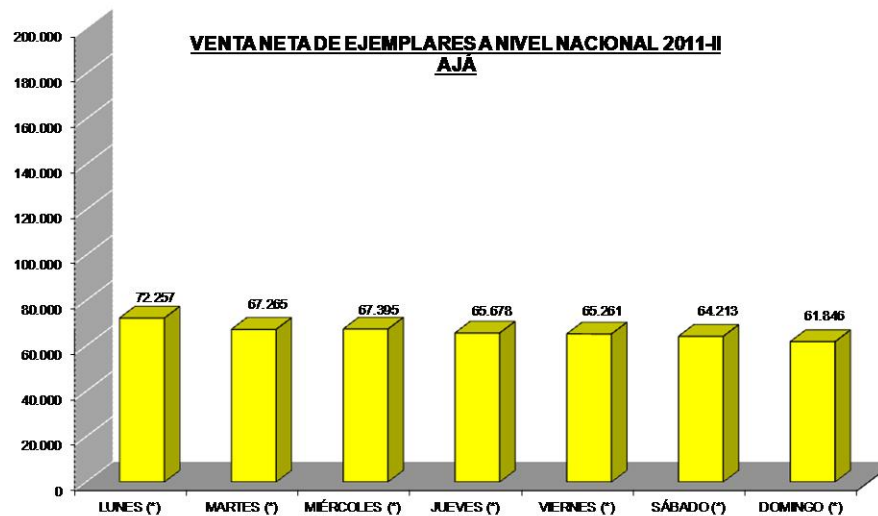
AJA 2011 I



Día de la semana	VNE a nivel nacional	VNE Lima	VNE Provincias
LUNES (*)	72.257	37.945	34.312
MARTES (*)	67.265	35.550	31.715
MIÉRCOLES (*)	67.395	36.050	31.345
JUEVES (*)	65.678	34.872	30.806
VIERNES (*)	65.261	34.633	30.628
SÁBADO (*)	64.213	34.046	30.167
DOMINGO (*)	61.846	32.354	29.492
	66.274	35.064	31.209

Fuente: Atestación de Circulación KPMG, En-Jun 2011

(*) Lima comprende Lima Metropolitana + balnearios



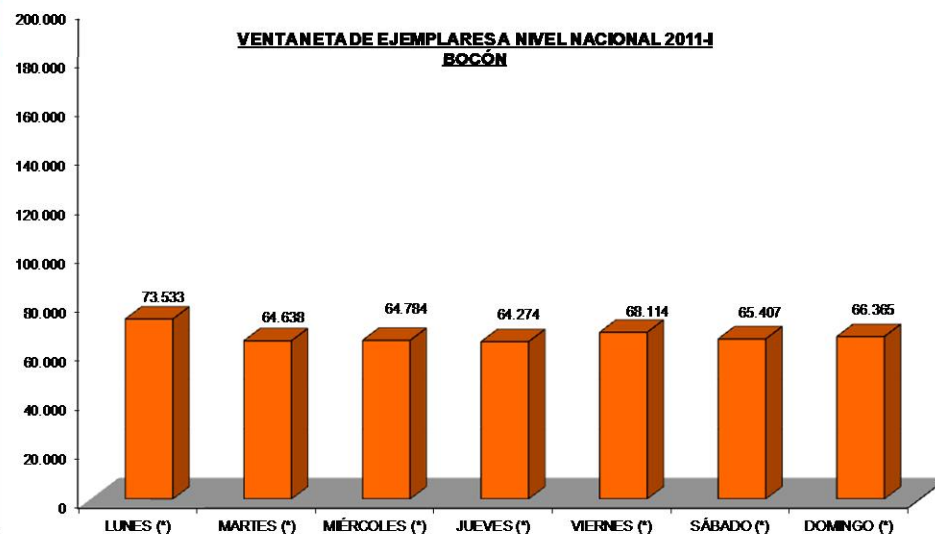
BOCÓN 2010 II



Día de la semana	VNE a nivel nacional	VNE Lima	VNE Provincias
LUNES (*)	73.533	50.684	22.849
MARTES (*)	64.638	45.021	19.617
MIÉRCOLES (*)	64.784	45.366	19.418
JUEVES (*)	64.274	44.594	19.680
VIERNES (*)	68.114	47.643	20.471
SÁBADO (*)	65.407	45.662	19.745
DOMINGO (*)	66.365	45.543	20.822
	66.731	46.359	20.372

Fuente: Atestación de Circulación KPMG, En-Jun 2011

(*) Lima comprende Lima Metropolitana + balnearios



EPENSA - Auditoría de circulación de diarios – 1er. Semestre 2011

CORREO 2011 I



	VNE a nivel nacional	VNE Lima	VNE Provincias
LUNES (*)	170.893	49.724	121.169
MARTES (*)	158.392	47.687	110.705
MIÉRCOLES (*)	157.879	48.460	109.419
JUEVES (*)	158.324	48.880	109.444
VIERNES (*)	156.665	47.972	108.693
SÁBADO (*)	156.728	46.344	110.384
DOMINGO (*)	170.908	54.831	116.077
	161.398	49.128	112.270

Fuente: Atestación de Circulación KPMG, En-Jun 2011

(*) Lima comprende Lima Metropolitana + balnearios



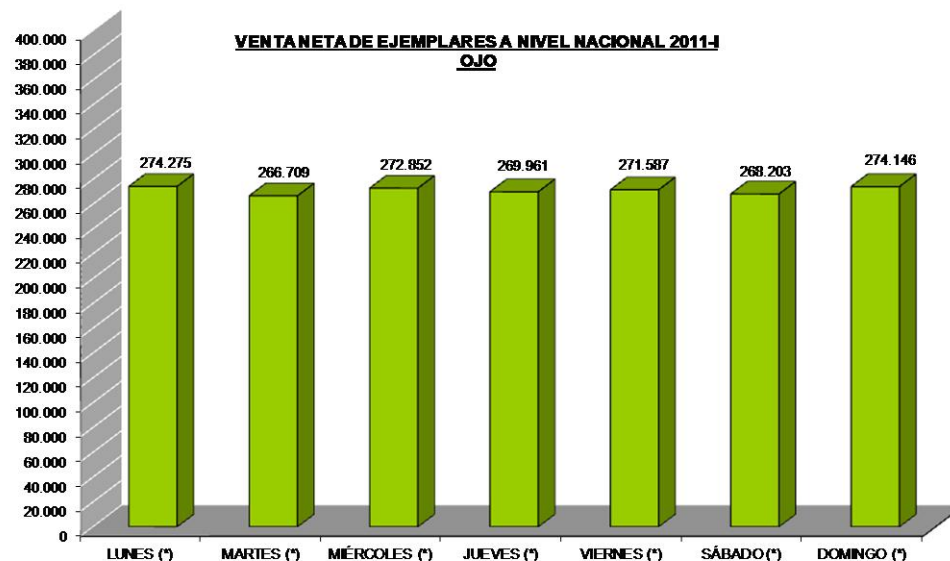
OJO 2011 I



Día de la semana	VNE a nivel nacional	VNE Lima	VNE Provincias
LUNES (*)	274.275	151.106	123.169
MARTES (*)	266.709	148.436	118.273
MIÉRCOLES (*)	272.852	152.326	120.526
JUEVES (*)	269.961	149.545	120.416
VIERNES (*)	271.587	151.033	120.554
SÁBADO (*)	268.203	146.764	121.439
DOMINGO (*)	274.146	153.047	121.099
	271.105	150.322	120.782

Fuente: Atestación de Circulación KPMG, En-Jun 2011

(*) Lima comprende Lima Metropolitana + balnearios



GRUPO LA REPÚBLICA - Auditoría de circulación de diarios – 1er. Sem 2011

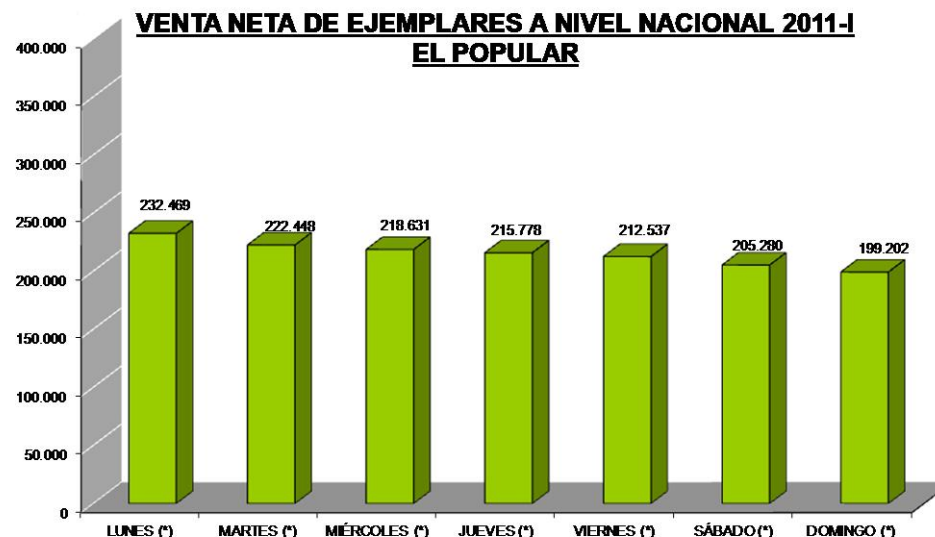
EL POPULAR 2011 I



Día de la semana	VNE a nivel nacional	VNE Lima	VNE Provincias
LUNES (*)	232.469	58.944	173.525
MARTES (*)	222.448	57.136	165.312
MIÉRCOLES (*)	218.631	56.243	162.388
JUEVES (*)	215.778	55.410	160.368
VIERNES (*)	212.537	54.512	158.025
SÁBADO (*)	205.280	51.726	153.554
DOMINGO (*)	199.202	48.575	150.627
	215.192	54.649	160.543

Fuente: Atestación de Circulación KPMG, En-Jun 2011

(*) Lima comprende Lima Metropolitana + balnearios



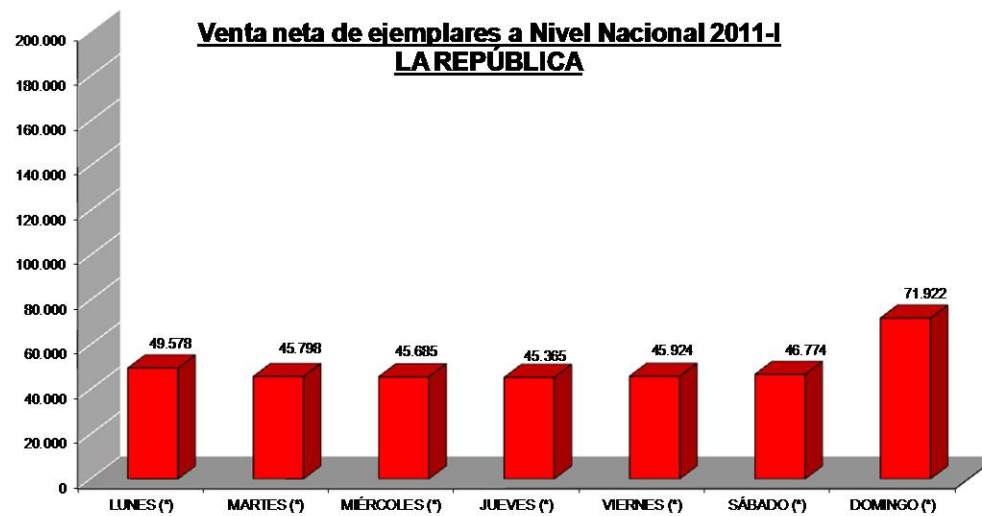
LA REPÚBLICA 2011 I



Día de la semana	VNE a nivel nacional	VNE Lima	VNE Provincias
LUNES (*)	49.578	22.991	26.587
MARTES (*)	45.798	21.661	24.137
MIÉRCOLES (*)	45.685	21.747	23.938
JUEVES (*)	45.365	21.641	23.724
VIERNES (*)	45.924	21.890	24.034
SÁBADO (*)	46.774	21.886	24.888
DOMINGO (*)	71.922	30.290	41.632
	50.149	23.158	26.991

Fuente: Atestación de Circulación KPMG, En-Jun 2011

(*) Lima comprende Lima Metropolitana + balnearios

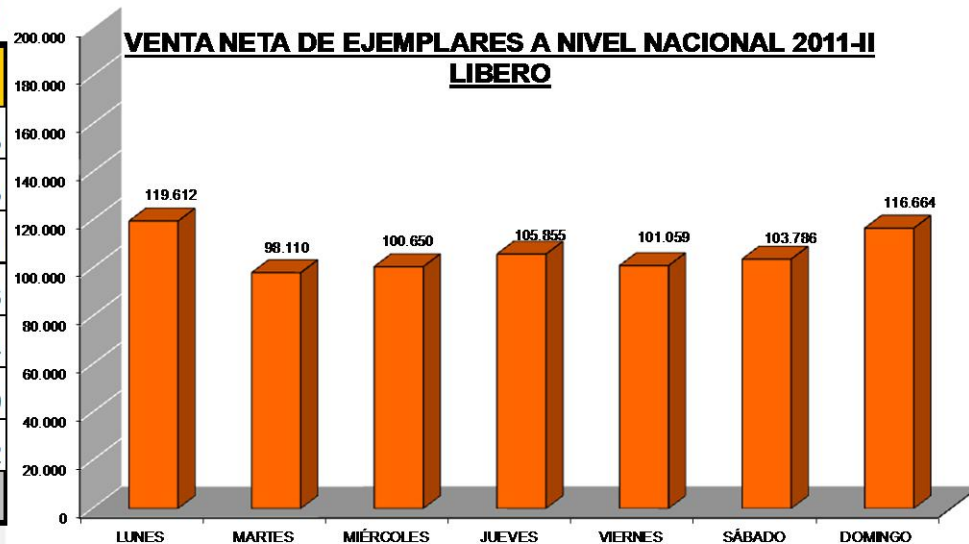


GRUPO LA REPÚBLICA - Auditoría de circulación de diarios – 1er. Sem 2011

LÍBERO 2011 I

LÍBERO

Día de la semana	VNE a nivel nacional	VNE Lima	VNE Provincias
LUNES	119.612	26.489	93.123
MARTES	98.110	22.207	75.903
MIÉRCOLES	100.650	23.089	77.561
JUEVES	105.855	25.639	80.216
VIERNES	101.059	24.405	76.654
SÁBADO	103.786	24.587	79.199
DOMINGO	116.664	25.752	90.912
	106.534	24.595	81.938



Fuente: Atestación de Circulación KPMG, En-Jun 2011

(*) Lima comprende Lima Metropolitana + balnearios