

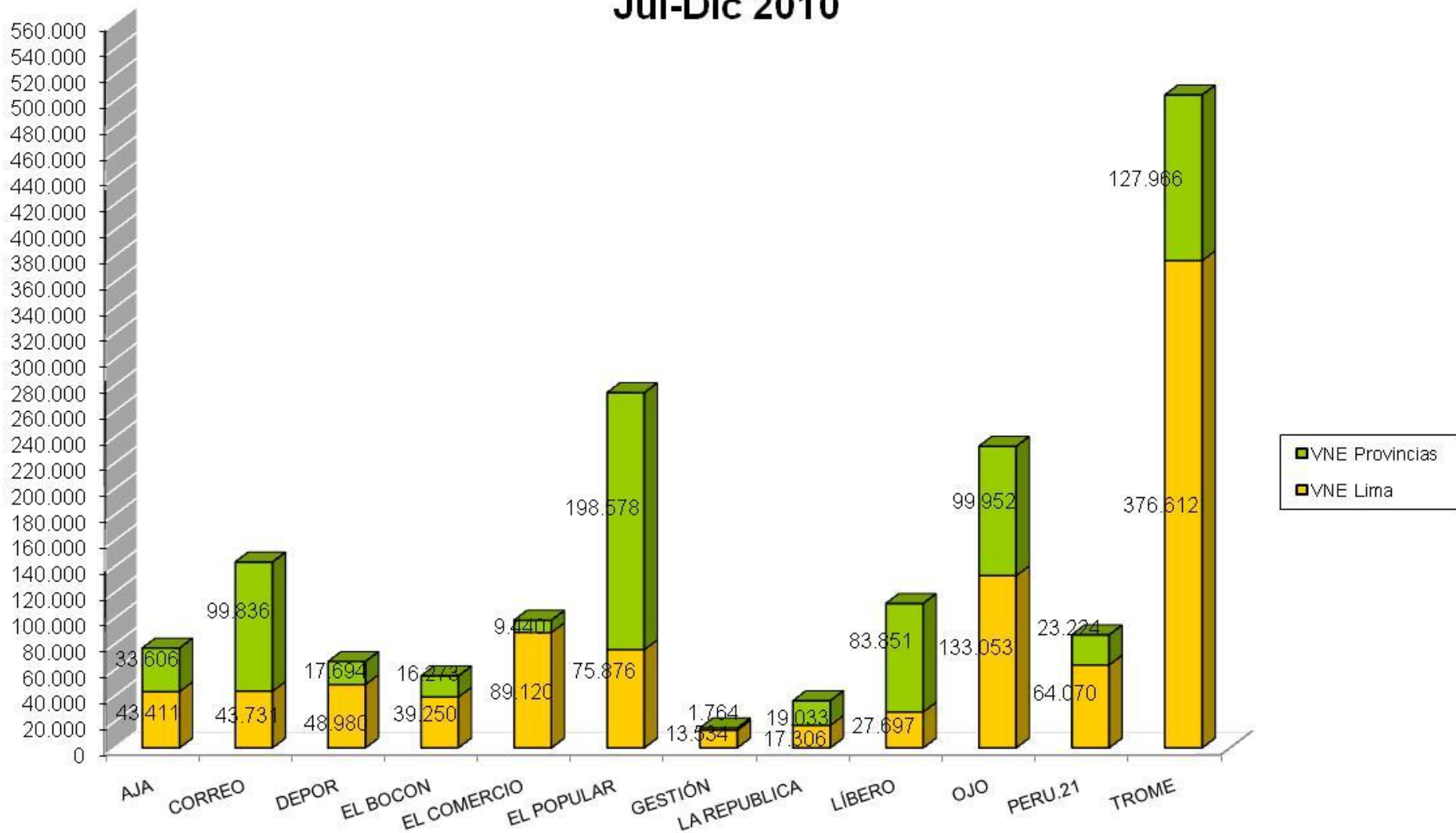
Auditoría de circulación de diarios – 2do Semestre 2010

N°DE EJEMPLARES DE DIARIOS - PROMEDIO DIARIO			
Semestre 2010 II (Jul-Dic)			
	Venta Neta de Ejemplares (VNE) a nivel nacional	VNE Lima	VNE Provincias
AJA	77.016	43.411	33.606
CORREO	143.567	43.731	99.836
DEPOR	66.674	48.980	17.694
EL BOCON	55.524	39.250	16.273
EL COMERCIO	98.560	89.120	9.440
EL POPULAR	274.454	75.876	198.578
GESTIÓN	15.298	13.534	1.764
LA REPUBLICA	36.339	17.306	19.033
LÍBERO	111.548	27.697	83.851
OJO	233.005	133.053	99.952
PERU.21	87.294	64.070	23.224
TROME	504.579	376.612	127.966
TOTAL	1.703.856	972.640	731.217

Fuente: Atestación de Circulación KPMG, Jul-Dic 2010

(*) Lima comprende Lima Metropolitana + balnearios

Venta Neta de Ejemplares Promedio de diarios auditados a Nivel Nacional Jul-Dic 2010



ECO - Auditoría de circulación de diarios – 2do. Semestre 2010

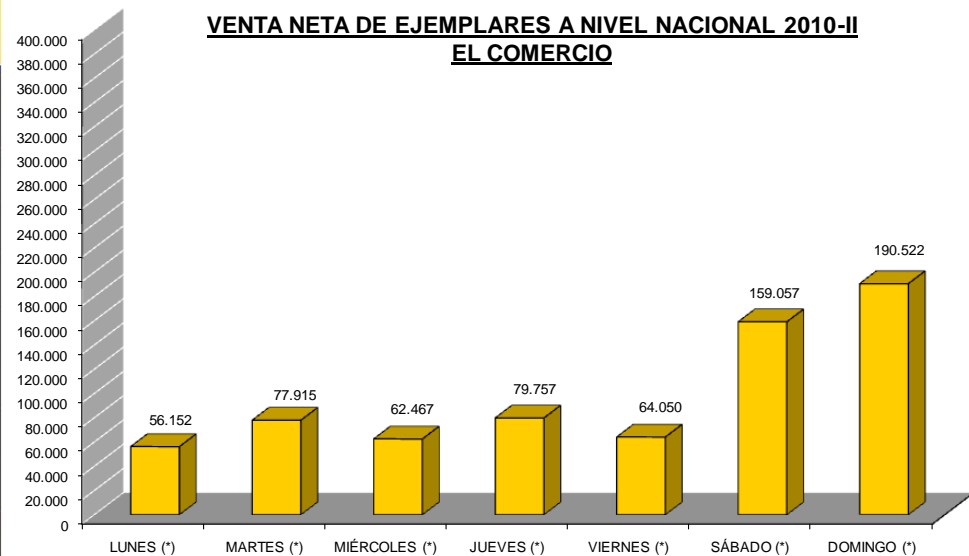
EL COMERCIO 2010 II

El Comercio

Día de la semana	VNE a nivel nacional	VNE Lima	VNE Provincias
LUNES (*)	56.152	51.238	4.914
MARTES (*)	77.915	69.070	8.845
MIÉRCOLES (*)	62.467	56.387	6.080
JUEVES (*)	79.757	70.983	8.774
VIERNES (*)	64.050	58.077	5.973
SÁBADO (*)	159.057	145.447	13.610
DOMINGO (*)	190.522	172.638	17.884
	98.560	89.120	9.440

Fuente: Atestación de Circulación KPMG, Jul-Dic 2010

(*) Lima comprende Lima Metropolitana + balnearios



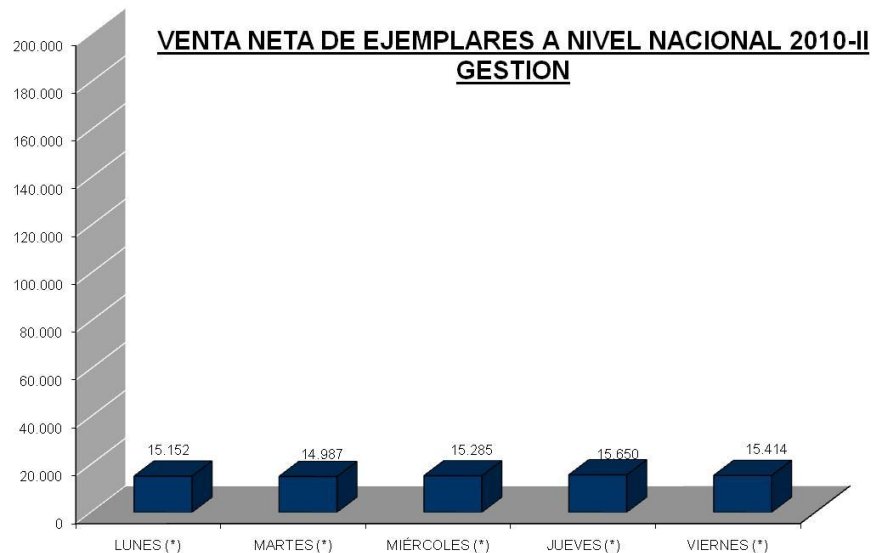
GESTIÓN 2010 II

GESTIÓN

Día de la semana	VNE a nivel nacional	VNE Lima	VNE Provincias
LUNES (*)	15.152	13.396	1.756
MARTES (*)	14.987	13.289	1.698
MIÉRCOLES (*)	15.285	13.530	1.755
JUEVES (*)	15.650	13.782	1.868
VIERNES (*)	15.414	13.673	1.741
Promedio	15.298	13.534	1.764

Fuente: Atestación de Circulación KPMG, Jul-Dic 2010

(*) Lima comprende Lima Metropolitana + balnearios



ECO - Auditoría de circulación de diarios – 2do. Semestre 2010

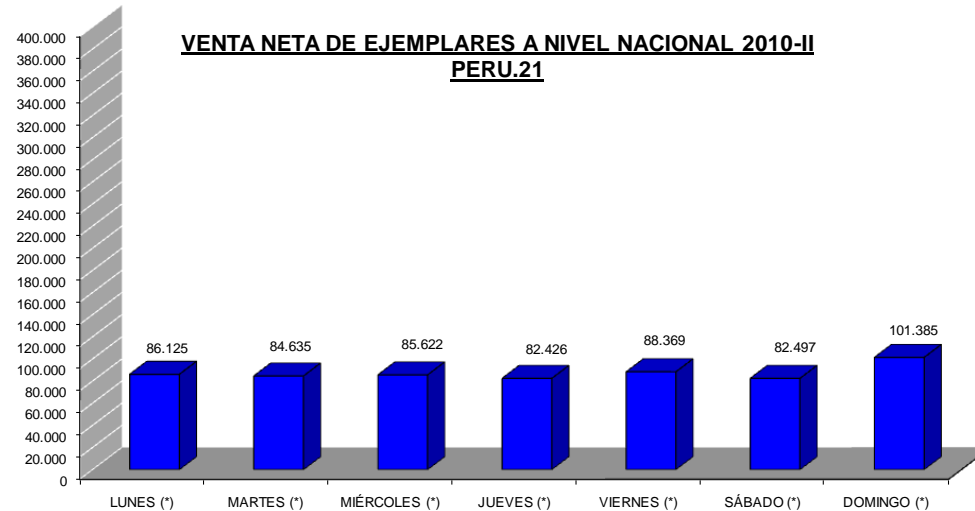
PERU.21 2010 II



Día de la semana	VNE a nivel nacional	VNE Lima	VNE Provincias
LUNES (*)	86.125	64.607	21.518
MARTES (*)	84.635	61.768	22.867
MIÉRCOLES (*)	85.622	63.693	21.929
JUEVES (*)	82.426	60.447	21.979
VIERNES (*)	88.369	67.225	21.144
SÁBADO (*)	82.497	59.447	23.050
DOMINGO (*)	101.385	71.301	30.084
Promedio	87.294	64.070	23.224

Fuente: Atestación de Circulación KPMG, Jul-Dic 2010

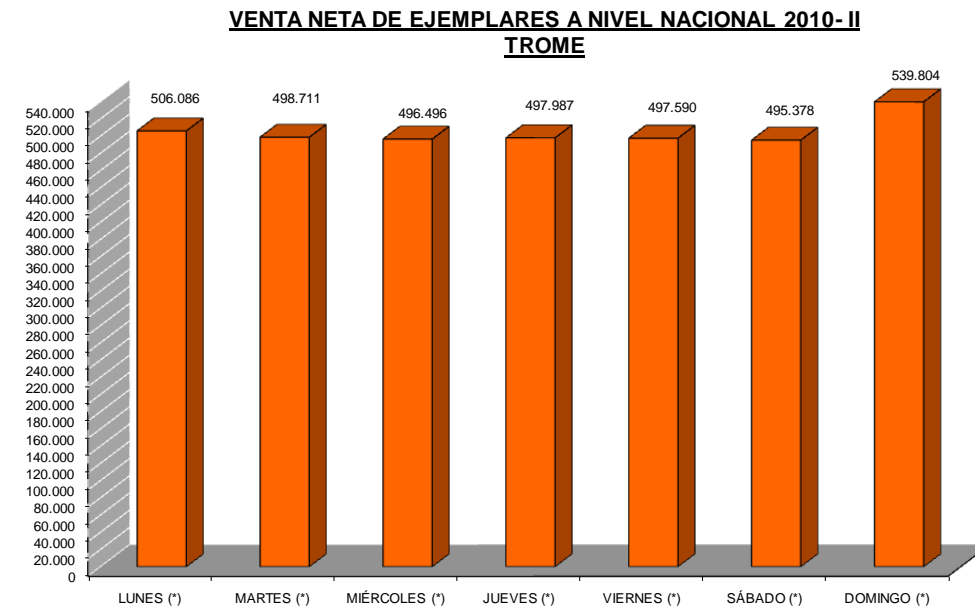
(*) Lima comprende Lima Metropolitana + balnearios



TROME 2010 II



	VNE a nivel nacional	VNE Lima	VNE Provincias
LUNES (*)	506.086	373.626	132.460
MARTES (*)	498.711	370.077	128.634
MIÉRCOLES (*)	496.496	368.795	127.701
JUEVES (*)	497.987	371.148	126.839
VIERNES (*)	497.590	369.716	127.874
SÁBADO (*)	495.378	369.884	125.494
DOMINGO (*)	539.804	413.041	126.763
	504.579	376.612	127.966



ECO - Auditoría de circulación de diarios – 2do. Semestre 2010

DEPOR 2010 II

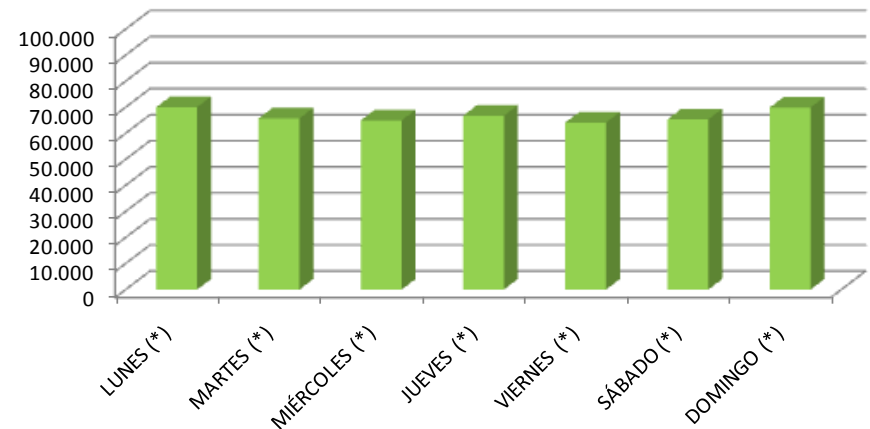


	VNE a nivel nacional	VNE Lima	VNE Provincias
LUNES (*)	70.044	50.941	19.103
MARTES (*)	65.694	48.233	17.461
MIÉRCOLES (*)	64.919	47.765	17.154
JUEVES (*)	66.725	49.185	17.540
VIERNES (*)	64.114	47.335	16.779
SÁBADO (*)	65.345	48.627	16.718
DOMINGO (*)	69.876	50.775	19.101
	66.674	48.980	17.694

Fuente: Atestación de Circulación KPMG, Jul-Dic 2010

(*) Lima comprende Lima Metropolitana + balnearios

Venta Neta de Ejemplares a nivel nacional Jul-Dic 2010



GRUPO REPUBLICA - Auditoría de circulación de diarios – 2do. Semestre 2010

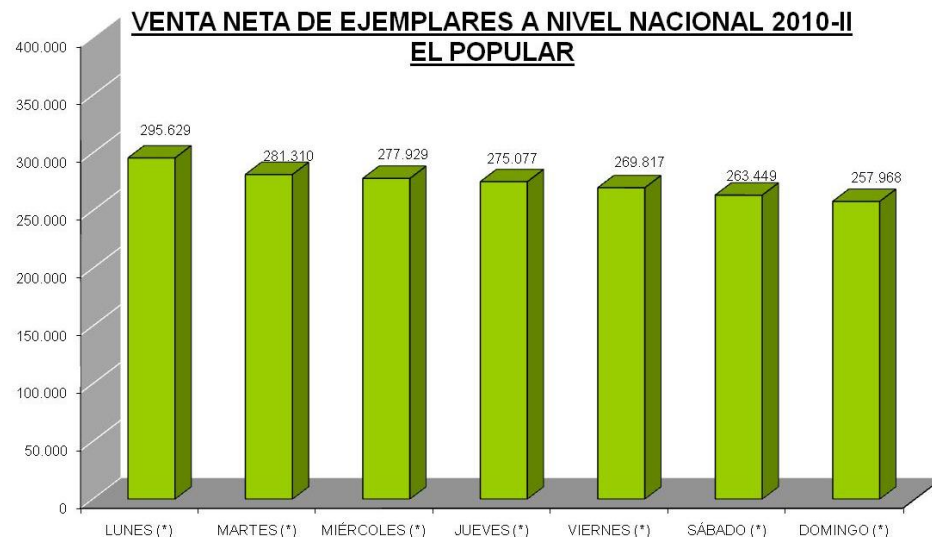
EL POPULAR 2010 II



Día de la semana	VNE a nivel nacional	VNE Lima	VNE Provincias
LUNES (*)	295.629	81.291	214.338
MARTES (*)	281.310	78.251	203.059
MIÉRCOLES (*)	277.929	77.861	200.068
JUEVES (*)	275.077	76.626	198.451
VIERNES (*)	269.817	75.000	194.817
SÁBADO (*)	263.449	73.223	190.226
DOMINGO (*)	257.968	68.878	189.090
	274.454	75.876	198.578

Fuente: Atestación de Circulación KPMG, Jul-Dic 2010

(*) Lima comprende Lima Metropolitana + balnearios



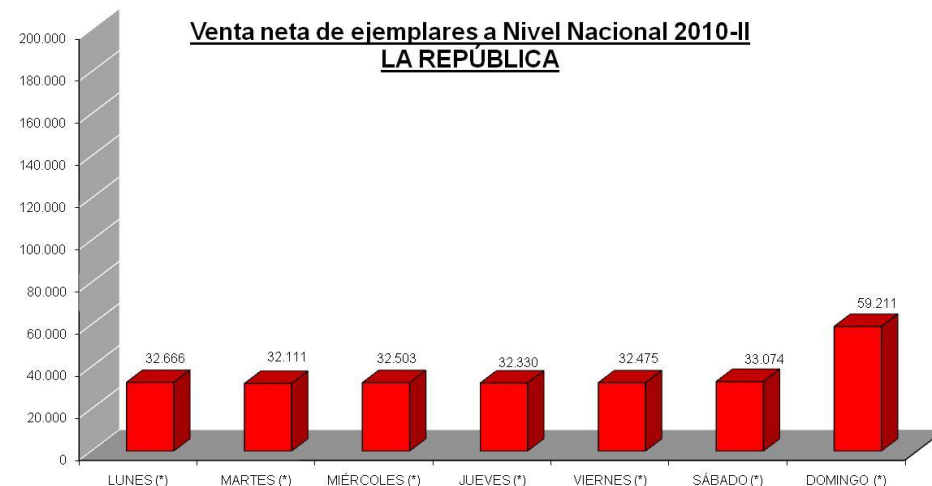
LA REPÚBLICA 2010 II



Día de la semana	VNE a nivel nacional	VNE Lima	VNE Provincias
LUNES (*)	32.666	16.104	16.562
MARTES (*)	32.111	15.777	16.334
MIÉRCOLES (*)	32.503	16.058	16.445
JUEVES (*)	32.330	15.892	16.438
VIERNES (*)	32.475	16.040	16.435
SÁBADO (*)	33.074	16.365	16.709
DOMINGO (*)	59.211	24.906	34.305
	36.339	17.306	19.033

Fuente: Atestación de Circulación KPMG, Jul-Dic 2010

(*) Lima comprende Lima Metropolitana + balnearios



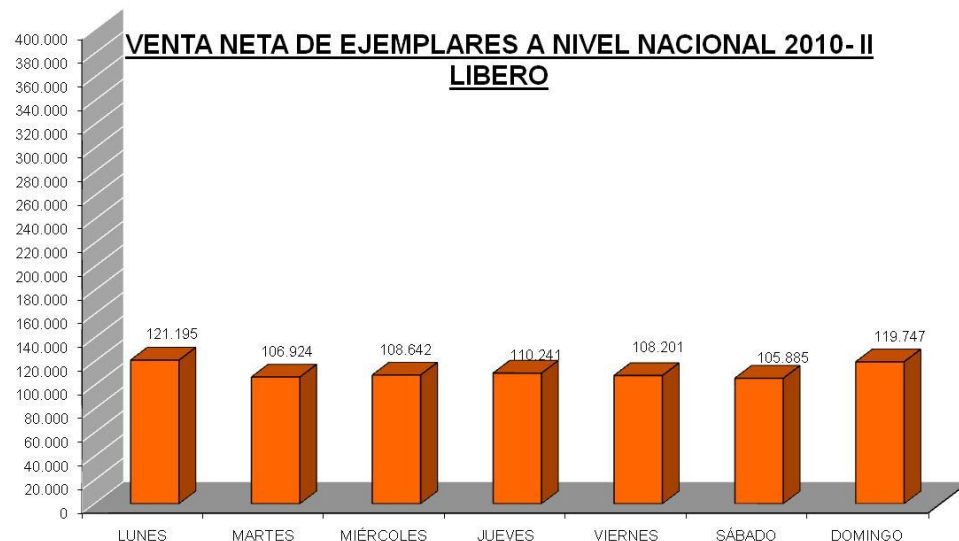
LÍBERO 2010 II

LÍBERO

Día de la semana	VNE a nivel nacional	VNE Lima	VNE Provincias
LUNES	121.195	28.771	92.424
MARTES	106.924	26.714	80.210
MIÉRCOLES	108.642	27.327	81.315
JUEVES	110.241	28.289	81.952
VIERNES	108.201	27.594	80.607
SÁBADO	105.885	26.902	78.983
DOMINGO	119.747	28.283	91.464
	111.548	27.697	83.851

Fuente: Atestación de Circulación KPMG, Jul-Dic 2010

(*) Lima comprende Lima Metropolitana + balnearios



GRUPO EPENSA - Auditoría de circulación de diarios – 2do. Semestre 2010

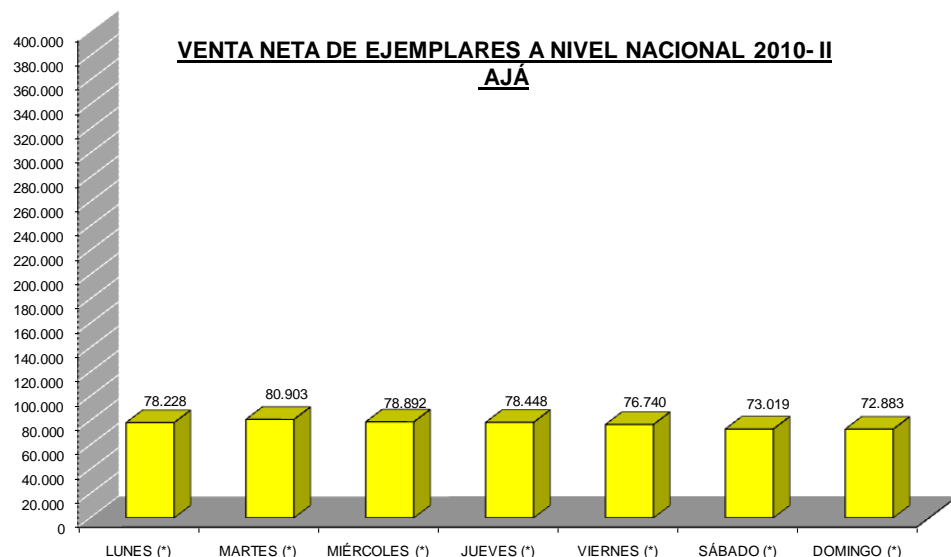
AJA 2010 II



Día de la semana	VNE a nivel nacional	VNE Lima	VNE Provincias
LUNES (*)	78.228	43.762	34.466
MARTES (*)	80.903	45.793	35.110
MIÉRCOLES (*)	78.892	45.059	33.833
JUEVES (*)	78.448	44.079	34.369
VIERNES (*)	76.740	43.255	33.485
SÁBADO (*)	73.019	41.400	31.619
DOMINGO (*)	72.883	40.526	32.357
	77.016	43.411	33.606

Fuente: Atestación de Circulación KPMG, Jul-Dic 2010

(*) Lima comprende Lima Metropolitana + balnearios



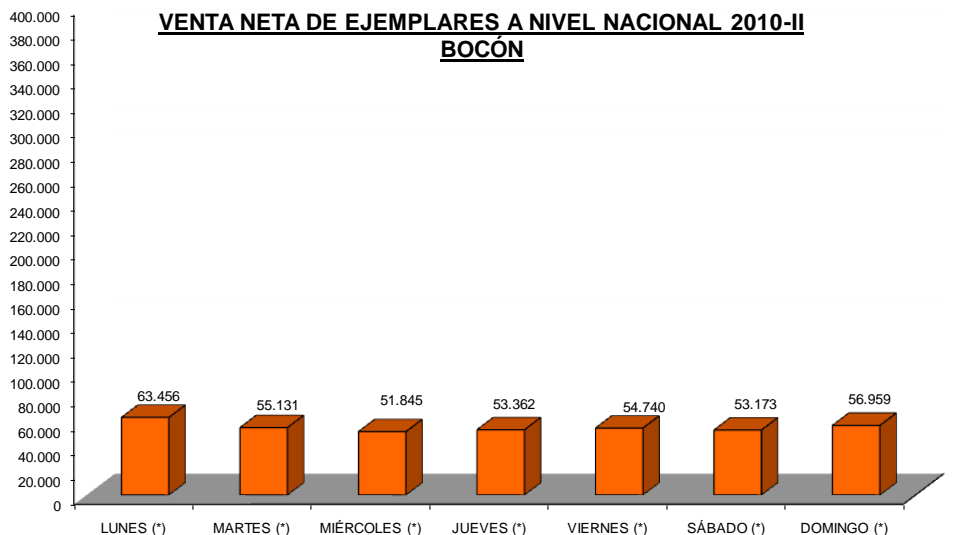
BOCÓN 2010 II



Día de la semana	VNE a nivel nacional	VNE Lima	VNE Provincias
LUNES (*)	63.456	44.712	18.744
MARTES (*)	55.131	38.897	16.234
MIÉRCOLES (*)	51.845	36.698	15.147
JUEVES (*)	53.362	37.650	15.712
VIERNES (*)	54.740	38.922	15.818
SÁBADO (*)	53.173	37.855	15.318
DOMINGO (*)	56.959	40.018	16.941
	55.524	39.250	16.273

Fuente: Atestación de Circulación KPMG, Jul-Dic 2010

(*) Lima comprende Lima Metropolitana + balnearios



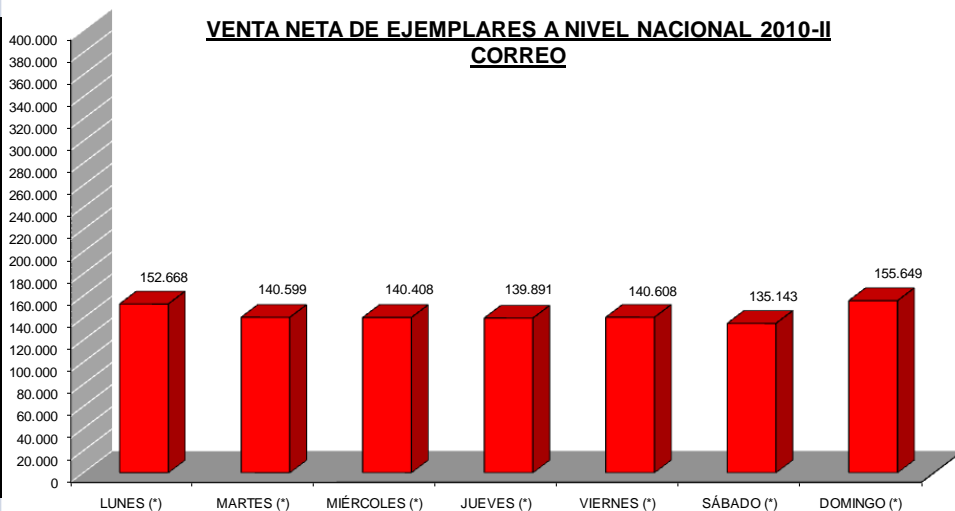
GRUPO EPENSA - Auditoría de circulación de diarios – 2do. Semestre 2010

CORREO 2010 II

	VNE a nivel nacional	VNE Lima	VNE Provincias
LUNES (*)	152.668	42.923	109.745
MARTES (*)	140.599	42.736	97.863
MIÉRCOLES (*)	140.408	43.164	97.244
JUEVES (*)	139.891	42.898	96.993
VIERNES (*)	140.608	42.716	97.892
SÁBADO (*)	135.143	41.549	93.594
DOMINGO (*)	155.649	50.128	105.521
	143.567	43.731	99.836

Fuente: Atestación de Circulación KPMG, Jul-Dic 2010

(*) Lima comprende Lima Metropolitana + balnearios



OJO 2010 II

Día de la semana	VNE a nivel nacional	VNE Lima	VNE Provincias
LUNES (*)	235.682	133.668	102.014
MARTES (*)	232.445	132.664	99.781
MIÉRCOLES (*)	231.917	132.772	99.145
JUEVES (*)	230.127	131.871	98.256
VIERNES (*)	230.870	131.774	99.096
SÁBADO (*)	227.913	129.028	98.885
DOMINGO (*)	242.078	139.592	102.486
	233.005	133.053	99.952

Fuente: Atestación de Circulación KPMG, Jul-Dic 2010

(*) Lima comprende Lima Metropolitana + balnearios

