

ECO Auditoría de circulación de diarios – 1er. Semestre 2009

EL COMERCIO 2009 I

El Comercio

Día de la semana	VNE a nivel nacional	VNE Lima	VNE Provincias
LUNES (*)	59,376	54,834	4,542
MARTES (*)	69,149	63,809	5,340
MIÉRCOLES (*)	59,677	55,080	4,597
JUEVES (*)	72,195	66,471	5,724
VIERNES (*)	66,634	61,218	5,416
SÁBADO (*)	160,848	147,584	13,264
DOMINGO (*)	221,875	202,684	19,191
	101,393	93,097	8,296

Fuente: Atestación de Circulación KPMG, En-Jun 2009

(*) Lima comprende Lima Metropolitana + balnearios

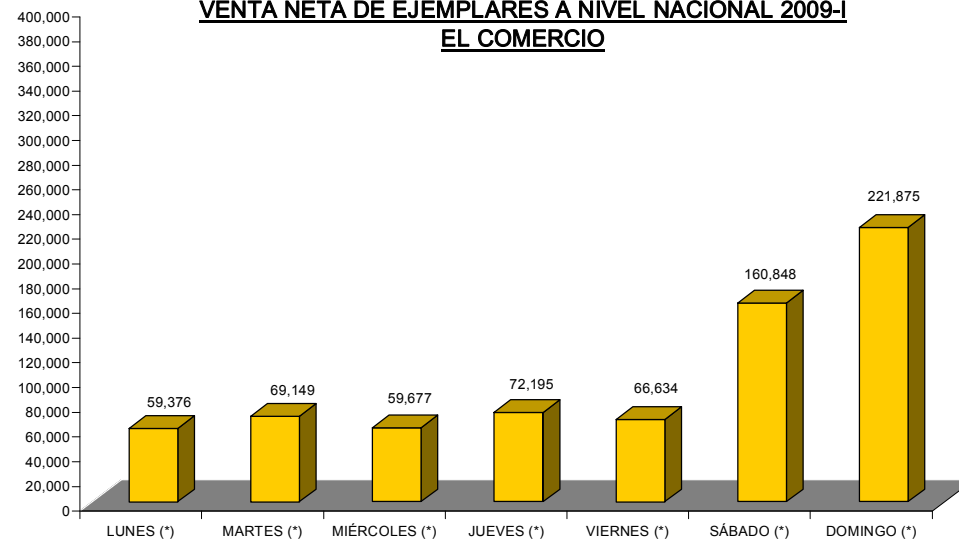
GESTIÓN 2009 I

Día de la semana	VNE a nivel nacional	VNE Lima	VNE Provincias
LUNES (*)	12,847	11,273	1,574
MARTES (*)	12,666	11,146	1,520
MIÉRCOLES (*)	12,919	11,341	1,578
JUEVES (*)	12,636	11,110	1,526
VIERNES (*)	12,873	11,333	1,540
Promedio	12,788	11,241	1,548

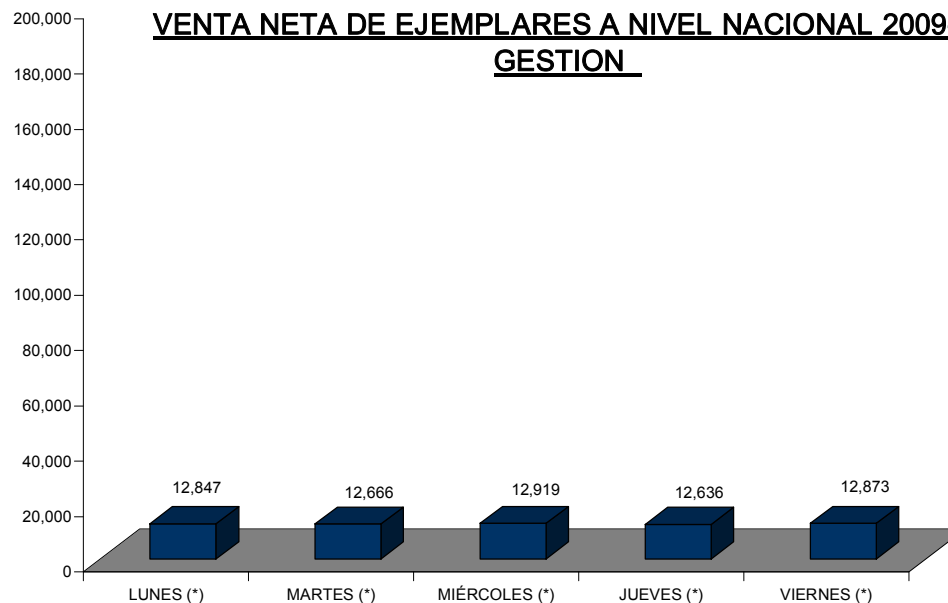
Fuente: Atestación de Circulación KPMG, En-Jun 2009

(*) Lima comprende Lima Metropolitana + balnearios

VENTA NETA DE EJEMPLARES A NIVEL NACIONAL 2009-I EL COMERCIO



VENTA NETA DE EJEMPLARES A NIVEL NACIONAL 2009-I GESTION



ECO Auditoría de circulación de diarios – 1er. Semestre 2009

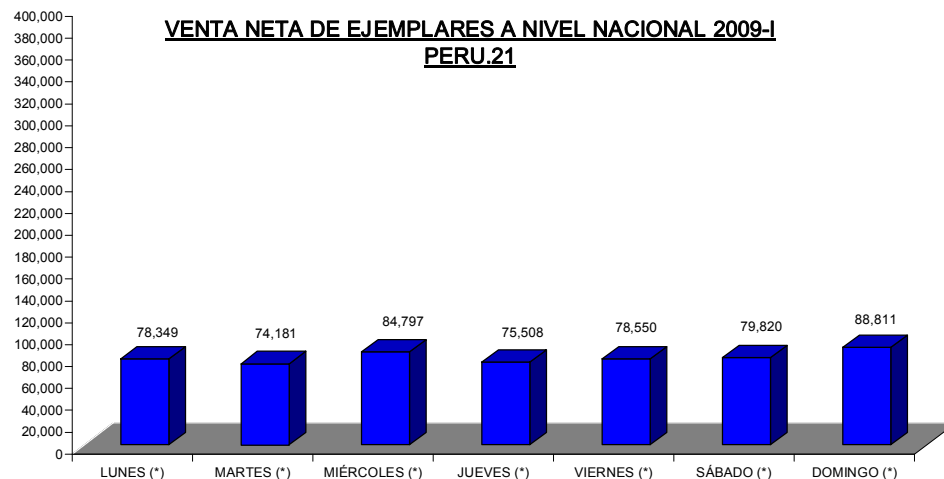
PERU.21 2009 I



Día de la semana	VNE a nivel nacional	VNE Lima	VNE Provincias
LUNES (*)	78,349	57,199	21,150
MARTES (*)	74,181	54,222	19,959
MIÉRCOLES (*)	84,797	63,424	21,373
JUEVES (*)	75,508	55,146	20,362
VIERNES (*)	78,550	57,520	21,030
SÁBADO (*)	79,820	58,859	20,961
DOMINGO (*)	88,811	61,882	26,929
Promedio	80,002	58,322	21,681

Fuente: Atestación de Circulación KPMG, En-Jun 2009

(*) Lima comprende Lima Metropolitana + balnearios



TROME 2009 I



Día de la semana	VNE a nivel nacional	VNE Lima	VNE Provincias
LUNES (*)	402,736	306,932	95,804
MARTES (*)	403,188	308,586	94,602
MIÉRCOLES (*)	405,010	311,016	93,994
JUEVES (*)	400,918	308,013	92,905
VIERNES (*)	400,605	307,631	92,974
SÁBADO (*)	401,930	308,849	93,081
DOMINGO (*)	418,830	326,759	92,071
Promedio	404,745	311,112	93,633

Fuente: Atestación de Circulación KPMG, En-Jun 2009

(*) Lima comprende Lima Metropolitana + balnearios

