

# ECO Auditoría de circulación de diarios – 1er. Semestre 2008

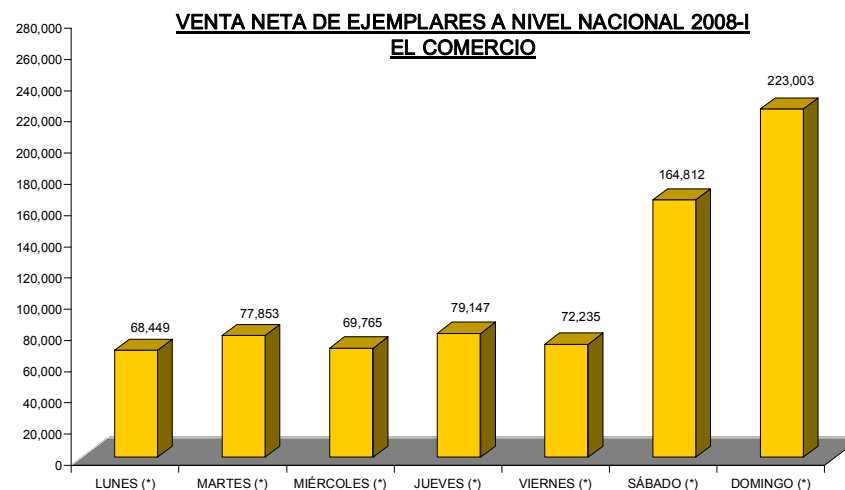
## EL COMERCIO 2008 I

### El Comercio

Día de la semana	VNE a nivel nacional	VNE Lima	VNE Provincias
LUNES (*)	68,449	63,132	5,317
MARTES (*)	77,853	72,229	5,624
MIÉRCOLES (*)	69,765	64,844	4,921
JUEVES (*)	79,147	73,434	5,713
VIERNES (*)	72,235	65,992	6,243
SÁBADO (*)	164,812	153,445	11,367
DOMINGO (*)	223,003	205,100	17,903
	107,895	99,739	8,155

Fuente: Atestación de Circulación KPMG, En-Jun 2008

(\*) Lima comprende Lima Metropolitana + balnearios

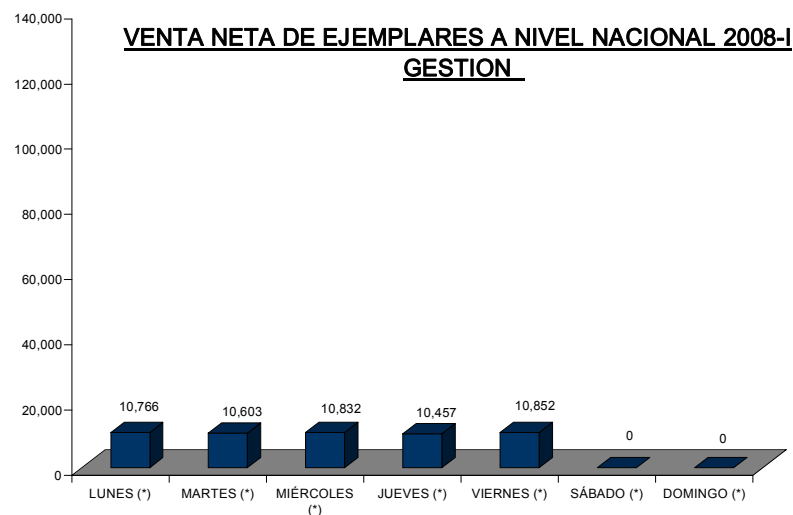


## GESTIÓN 2007 II

Día de la semana	VNE a nivel nacional	VNE Lima	VNE Provincias
LUNES (*)	10,766	9,378	1,388
MARTES (*)	10,603	9,255	1,348
MIÉRCOLES (*)	10,832	9,449	1,383
JUEVES (*)	10,457	9,133	1,324
VIERNES (*)	10,852	9,424	1,428
SÁBADO (*)	0		
DOMINGO (*)	0		
Promedio	10,702	9,328	1,374

Fuente: Atestación de Circulación KPMG, En-Jun 2008

(\*) Lima comprende Lima Metropolitana + balnearios



# ECO Auditoría de circulación de diarios – 1er. Semestre 2008

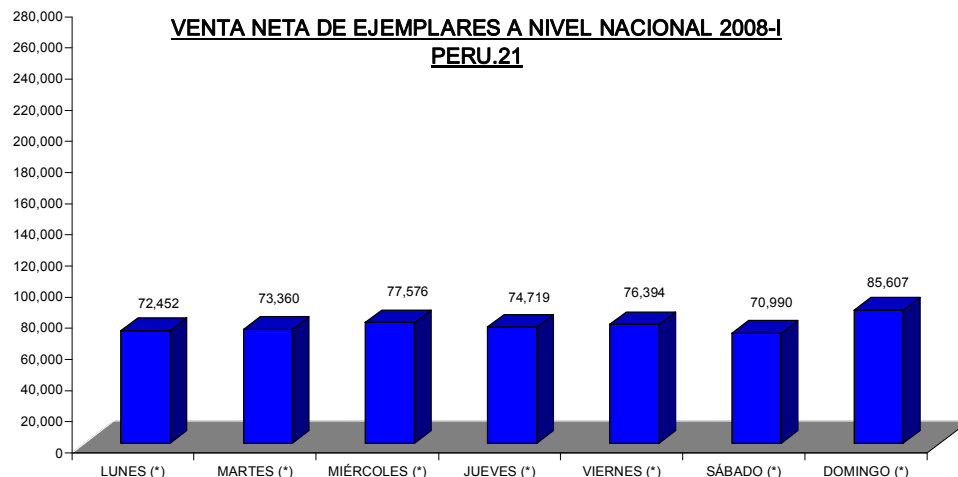
## PERU.21 2008 I



Día de la semana	VNE a nivel nacional	VNE Lima	VNE Provincias
LUNES (*)	72,452	53,831	18,621
MARTES (*)	73,360	54,685	18,675
MIÉRCOLES (*)	77,576	58,042	19,534
JUEVES (*)	74,719	55,782	18,937
VIERNES (*)	76,394	56,924	19,470
SÁBADO (*)	70,990	51,874	19,116
DOMINGO (*)	85,607	61,028	24,579
<b>Promedio</b>	<b>75,871</b>	<b>56,024</b>	<b>19,847</b>

Fuente: Atestación de Circulación KPMG, En-Jun 2008

(\*) Lima comprende Lima Metropolitana + balnearios



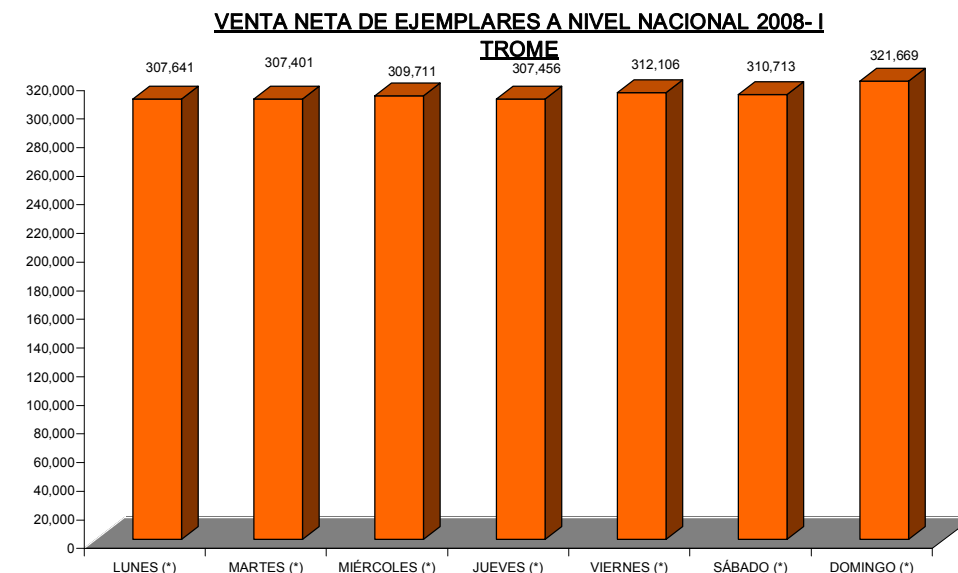
## TROME 2008 I



Día de la semana	VNE a nivel nacional	VNE Lima	VNE Provincias
LUNES (*)	307,641	237,270	70,371
MARTES (*)	307,401	238,964	68,437
MIÉRCOLES (*)	309,711	240,015	69,696
JUEVES (*)	307,456	237,417	70,039
VIERNES (*)	312,106	241,895	70,211
SÁBADO (*)	310,713	241,464	69,249
DOMINGO (*)	321,669	253,915	67,754
<b>Promedio</b>	<b>310,957</b>	<b>241,563</b>	<b>69,394</b>

Fuente: Atestación de Circulación KPMG, En-Jun 2008

(\*) Lima comprende Lima Metropolitana + balnearios



# EPENSA Auditoría de circulación de diarios – 1er. Semestre 2008

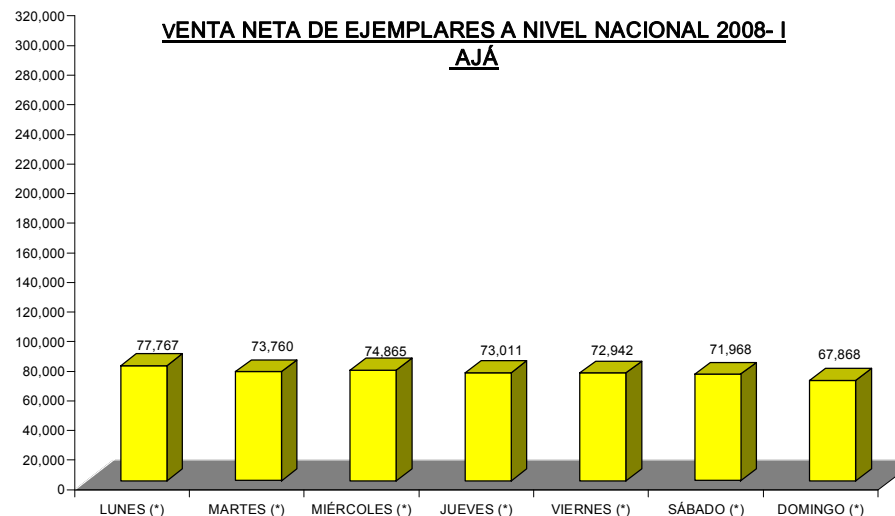
## AJA 2008 I



Día de la semana	VNE a nivel nacional	VNE Lima	VNE Provincias
LUNES (*)	77,767	45,440	32,327
MARTES (*)	73,760	43,435	30,325
MIÉRCOLES (*)	74,865	44,373	30,492
JUEVES (*)	73,011	43,184	29,827
VIERNES (*)	72,942	43,031	29,911
SÁBADO (*)	71,968	42,514	29,454
DOMINGO (*)	67,868	39,132	28,736
	73,169	43,016	30,153

Fuente: Atestación de Circulación KPMG, En-Jun 2008

(\*) Lima comprende Lima Metropolitana + balnearios



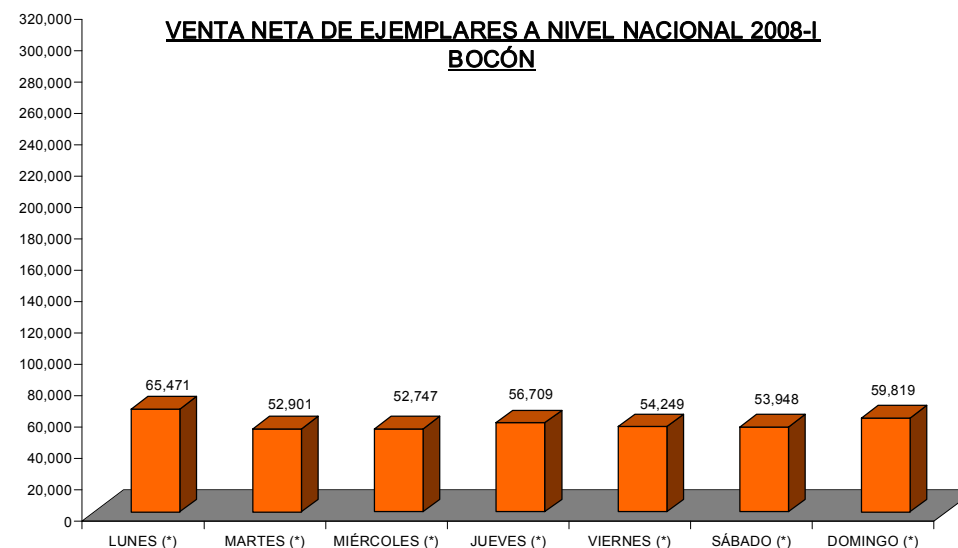
## BOCÓN 2008 I



Día de la semana	VNE a nivel nacional	VNE Lima	VNE Provincias
LUNES (*)	65,471	51,182	14,289
MARTES (*)	52,901	41,302	11,599
MIÉRCOLES (*)	52,747	41,211	11,536
JUEVES (*)	56,709	44,370	12,339
VIERNES (*)	54,249	42,372	11,877
SÁBADO (*)	53,948	42,215	11,733
DOMINGO (*)	59,819	46,588	13,231
	56,549	44,177	12,372

Fuente: Atestación de Circulación KPMG, En-Jun 2008

(\*) Lima comprende Lima Metropolitana + balnearios



# EPENSA Auditoría de circulación de diarios – 1er. Semestre 2008

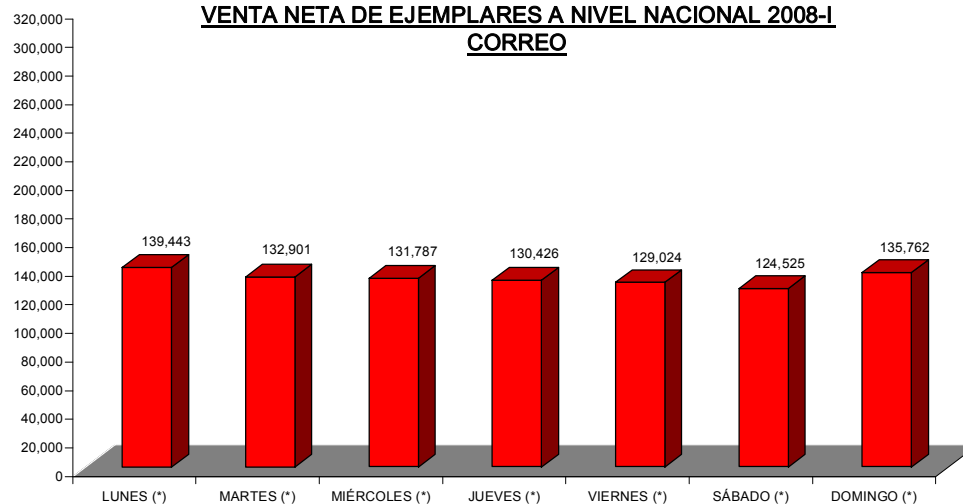
## CORREO 2008 I



Día de la semana	VNE a nivel nacional	VNE Lima	VNE Provincias
LUNES (*)	139,443	44,455	94,988
MARTES (*)	132,901	43,069	89,832
MIÉRCOLES (*)	131,787	43,612	88,175
JUEVES (*)	130,426	43,756	86,670
VIERNES (*)	129,024	43,029	85,995
SÁBADO (*)	124,525	40,374	84,151
DOMINGO (*)	135,762	46,717	89,045
	131,981	43,573	88,408

Fuente: Atestación de Circulación KPMG, En-Jun 2008

(\*) Lima comprende Lima Metropolitana + balnearios



## OJO 2008 I



Día de la semana	VNE a nivel nacional	VNE Lima	VNE Provincias
LUNES (*)	183,370	106,696	76,674
MARTES (*)	183,461	106,843	76,618
MIÉRCOLES (*)	183,194	106,926	76,268
JUEVES (*)	181,560	106,152	75,408
VIERNES (*)	181,603	105,970	75,633
SÁBADO (*)	179,943	103,451	76,492
DOMINGO (*)	186,329	110,123	76,206
	182,780	106,594	76,186

Fuente: Atestación de Circulación KPMG, En-Jun 2008

(\*) Lima comprende Lima Metropolitana + balnearios

